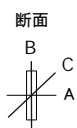


## 配光曲線

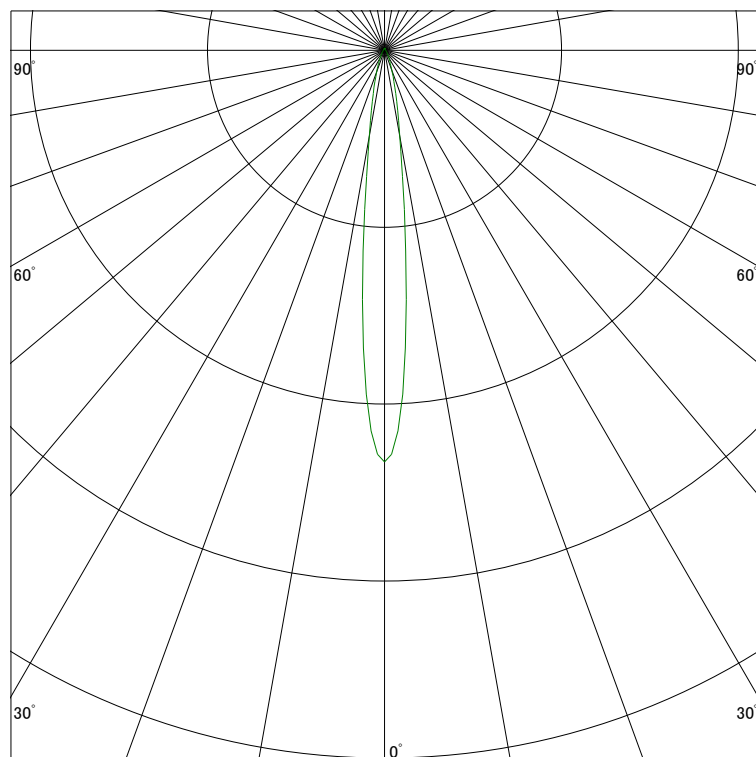
ライティング創

器具型番 SDL83414L-(W・B)N  
ランプ LED13.1W 3000K Ra90  
1/2ビーム角 12°



スケーリング 5000 Cd  
10000  
15000  
20000

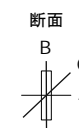
1000ルーメン当たりの光度値



## 水平面照度

ライティング創

器具型番 SDL83414L-(W・B)N  
ランプ LED13.1W 3000K Ra90  
ランプ光束 624 Lm  
1/2照度角 12°



スケーリング 5000 Lx  
2000  
1000  
500

