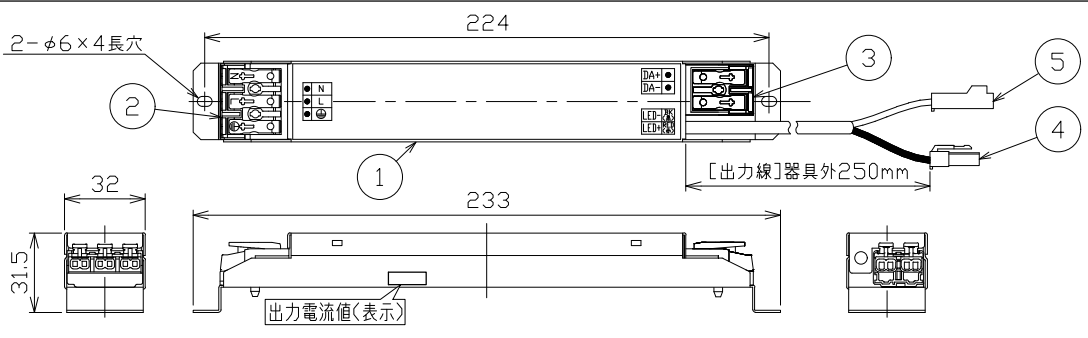
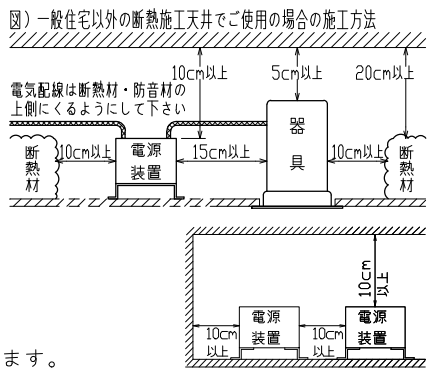


②

安全に関するご注意

- 一般屋内用電源装置です。下記のような場所及び、一般住宅の断熱施工天井では使用できません。  
故障や絶縁不良による火災・感電・短寿命の原因となります。  
・水滴など水のかかる場所 ・振動、衝撃の多い場所 ・粉塵の多い場所  
・腐食性ガス、可燃性ガス・オイルミストなどが発生及び塩害の生じる場所
- 断熱材・防音材などを被せた状態で使用しないでください。  
断熱施工の天井に使用する場合には、右記の図の条件を守ってください。  
誤って施工すると火災および短寿命の原因となります。
- 施工は取扱説明書に従って確実に行ってください。  
火災・感電・落下の原因となります。
- 定格電圧の±6%の範囲でご使用ください。  
感電・火災および短寿命の原因となります。
- 2台以上並べて設置する場合は、上記の図の条件で電源装置及び造営材との距離は10cm以上離して風通しに注意してください。感電・火災の原因となります。



■制御方式・適合ケーブル

対応可能調光信号	DALI
電源用端子台	Cu(単線) φ1.6-2.0 送り容量20A以下
調光信号用端子台	KPEV-SB 0.5-1.25mm <sup>2</sup> x1P CPEV-SB φ0.9-1.2x1P (推奨)

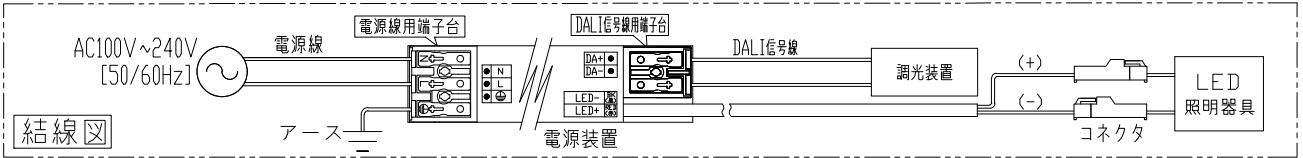
\*電源用、調光信号用端子台[共通次項] 電源ムキ長さ: 9.0±1mm

■出力ケーブル最大延長表

AWG	単線(mm)	燃線(mm <sup>2</sup> )	延長距離
20		0.5 mm <sup>2</sup>	14 m
19	φ 0.9 mm		18 m
18	φ 1.0 mm	0.75 mm <sup>2</sup>	22 m
17	φ 1.2 mm		29 m
16		1.25 mm <sup>2</sup>	35 m

■DALI信号(仕様)

DALI信号 消費電流	2mA
DALI出力外れ数	1



■電気特性(別表)

入力電圧	出力順電圧(Vf)	消費電力(W)	入力電流(mA)	電気容量(VA)	出力電流(I <sub>f</sub> )	出力順電圧範囲(Vf)
100V(50/60Hz)	12 V	6.1 W	96 mA	9.6 VA	350 mA	12 V~ 40 V
	35 V	15.0 W	151 mA	15.1 VA		
200V(50/60Hz)	12 V	6.3 W	54 mA	10.8 VA		
	35 V	14.9 W	78 mA	15.6 VA		
240V(50/60Hz)	12 V	6.4 W	51 mA	12.3 VA		
	35 V	15.1 W	68 mA	16.4 VA		

\*通電した状態でコネクタの着脱はしないでください。  
また、接続する際は電源を切った後、一分以上たってから行ってください。不点の原因となります。  
\*この電源装置は、別売の専用灯具と組合わせて使用してください。  
\*この電源装置の入力電流・電力は灯具によって異なります。詳細は専用灯具の仕様図などで御確認ください。

				特記事項	品番					
				・断熱施工不可 ・調光範囲 (DALI) [1~100%]	MU015S070AQI370/C(DALI) (350mA)					
				定電流形 直流電源装置						
5	コネクタ(+)	ナイロン	1	1P(赤線)	電気特性	型式	別置型	調光タイプ	DALI制御	調光タイプ
4	コネクタ(-)	ナイロン	1	1P(黒線)		定格電圧	100~240V (50/60Hz)	尺度	器具重量	作図日
3	調光信号用端子台	ポリカーボネート	1	白色		設計寿命	40,000時間	1/3	0.22 kg	2023.03.27
2	電源用端子台	ポリカーボネート	1	白色、アース端子付		使用環境	屋内用	承認	検印	作図
1	本体	亜鉛鋼板	1			*電気特性は別表参照				
No.	部品名	材質	数	備考			小西		和田	